



PROVINCIA DI  
BOLOGNA



Comune di  
Bologna



Comune di  
Casalecchio

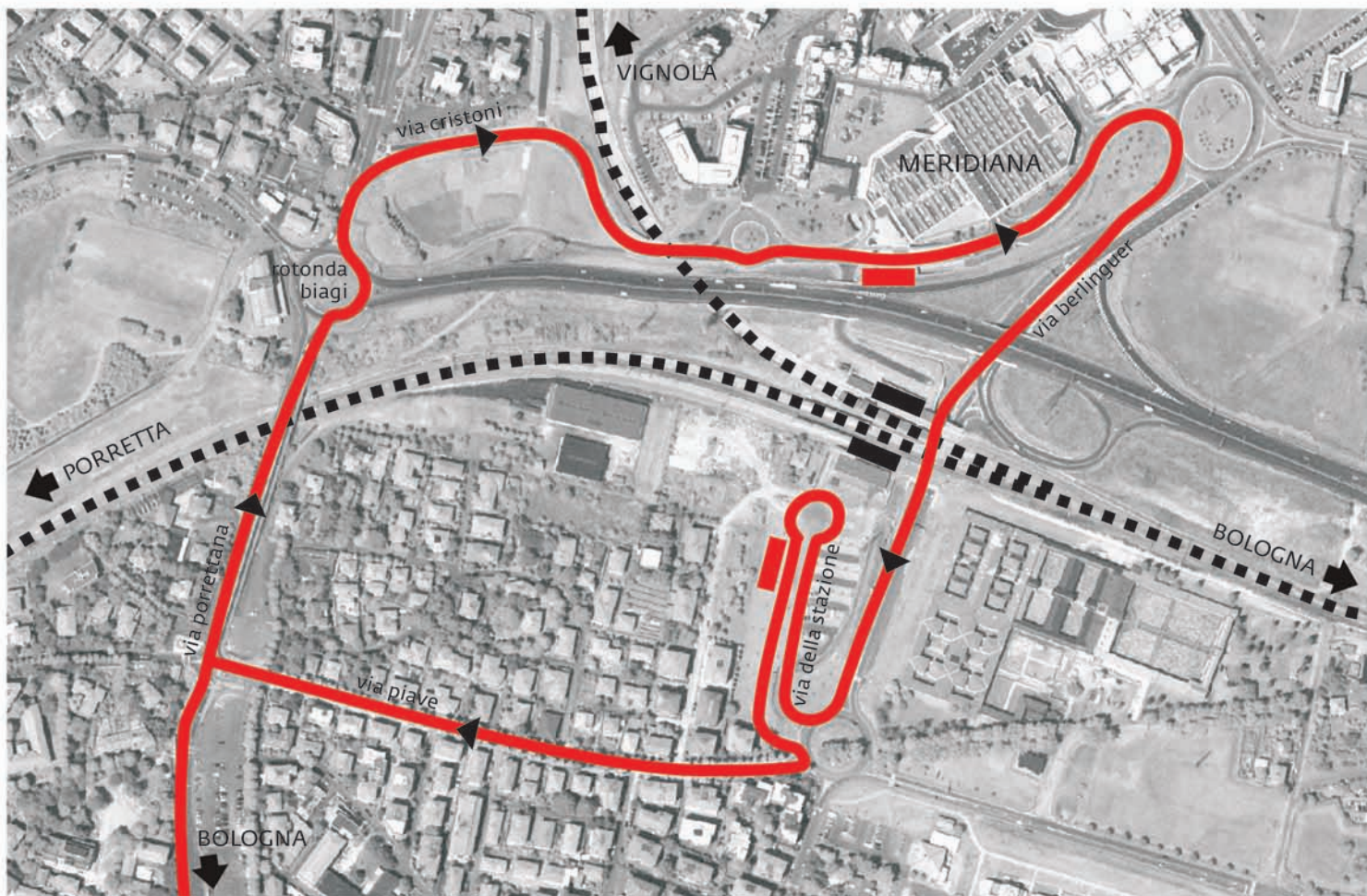
Reti e Mobilità







atc



*dal 15 settembre  
la linea urbana 20 collegherà  
la stazione di casalecchio garibaldi  
e il quartiere meridiana con  
casalecchio e bologna*



-  nuovo percorso linea 20
-  nuove fermate bus
-  linea ferroviaria
-  stazione Casalecchio Garibaldi

### IL SERVIZIO

Il collegamento di Casalecchio Garibaldi/Meridiana con la linea urbana 20 è assicurato tutto l'anno e tutti i giorni, anche nelle ore serali. Nei giorni feriali la frequenza nelle ore di punta è di 12 minuti circa, nelle altre fasce orarie e al sabato varia tra 15 e 20 minuti. Nei giorni festivi la frequenza è di 30 minuti. Nelle ore serali di tutti i giorni la frequenza si riduce a 60 minuti.

### LE TARIFFE

Sulla linea 20 prolungata a Casalecchio Garibaldi/Meridiana sono validi i biglietti e gli abbonamenti urbani ATC.

#### Integrazione con il treno

##### Corsa semplice

È possibile utilizzare la linea 20 da parte dei possessori di biglietto extraurbano ATC, valido anche sulla ferrovia Bologna-Vignola, purché il biglietto abbia un estremo nell'area urbana di Bologna.

##### Abbonamento

I possessori di abbonamento sulla ferrovia Bologna-Vignola o di abbonamento integrato Trenitalia-ATC (Ferrobus), possono utilizzare anche la linea 20, se l'abbonamento ha un estremo nell'area urbana di Bologna e se provvisto di integrazione con il servizio urbano. Anche gli abbonamenti annuali ferroviari "MiMuovo" consentono l'utilizzo della linea 20 a Casalecchio Garibaldi, se provvisti di estensione all'area urbana di Bologna..